



הגד לי חוברת עבודה לגילאי גן



הורים יקרים,

חופשת הפסח מביאה עמה אווירה מיוחדת של התחדשות, התארגנות והכנה לקראת חג משמעותי כל כך. לצד ההתרגשות, מדובר גם בתקופה עמוסה בשינויים בשגרה-הן עבורכם והן עבור הילדים.

חוברת זו נבנתה מתוך הבנה עמוקה של הצורך ביצירת סדר, משמעות ותעסוקה עבור הילדים בימי החופשה. היא מלווה את תהליך ההכנה לחג הפסח בצורה מדורגת, על פי שלבים ברורים ומוכרים - החל מהניקיונות, דרך ההכנות ועד לרגעי ליל הסדר עצמו.

החוברת מהווה השלמה להגדה המותאמת שקיבל ילדכם וגדי החביב מההגדה מגיש אותה.

באמצעות פעילויות מגוונות, מותאמות ומהנות, הילדים יכולים לקחת חלק פעיל בהכנות, לחוות תחושת שייכות, ולהיות שותפים לאווירת החג. מעבר לכך, החוברת מספקת מסגרת של פנאי איכותי, המסייעת ביצירת רצף יום ברור ונעים יותר.

מומלץ לעבור יחד עם הילד על הפעילויות, לתווך לו אותן לפי הצורך ולבחור את השלב המתאים ליכולותיו. כאשר שלב 1 הוא השלב הראשוני ושלב 3 הוא השלב הסופי. רצוי להתחשב בקצב ובמצב הרוח של הילד. אין צורך להספיק הכול - העיקר הוא התהליך, החוויה המשותפת, וההנאה שבדרך.

אנו מאחלים לכם חופשה נעימה, רגועה ומשמעותית, מלאה ברגעים של חיבור, שמחה וצמיחה משפחתית.

**בברכת חג פסח כשר ושמח,
ישועה וגאולה לכלל עם ישראל**

קרדיטים:

פיתוח: אגף פיתוח מקצועי

הפקה: אגף דוברות והסברה

תוכן והתאמה פדגוגית: תמר יחזקאל

עיצוב גרפי ועימוד: יהודית גולדשטיין ושרה אייכנטל

הניקיון לפסח

עיזרו לגדי באמצעות קו למצוא זוגות של תמונות זהות



הנקיון לפסח

עיזרו לגדי באמצעות קו למצוא זוגות של מילים זהות

מים

סמרטוט

סבון

מים

סמרטוט

סבון

דלי

מגב

מגב




















דלי



בדיקת חמץ

גדי מחפש חמץ, מצאו יחד איתו 10 חתיכות חמץ

 3
  3
  4



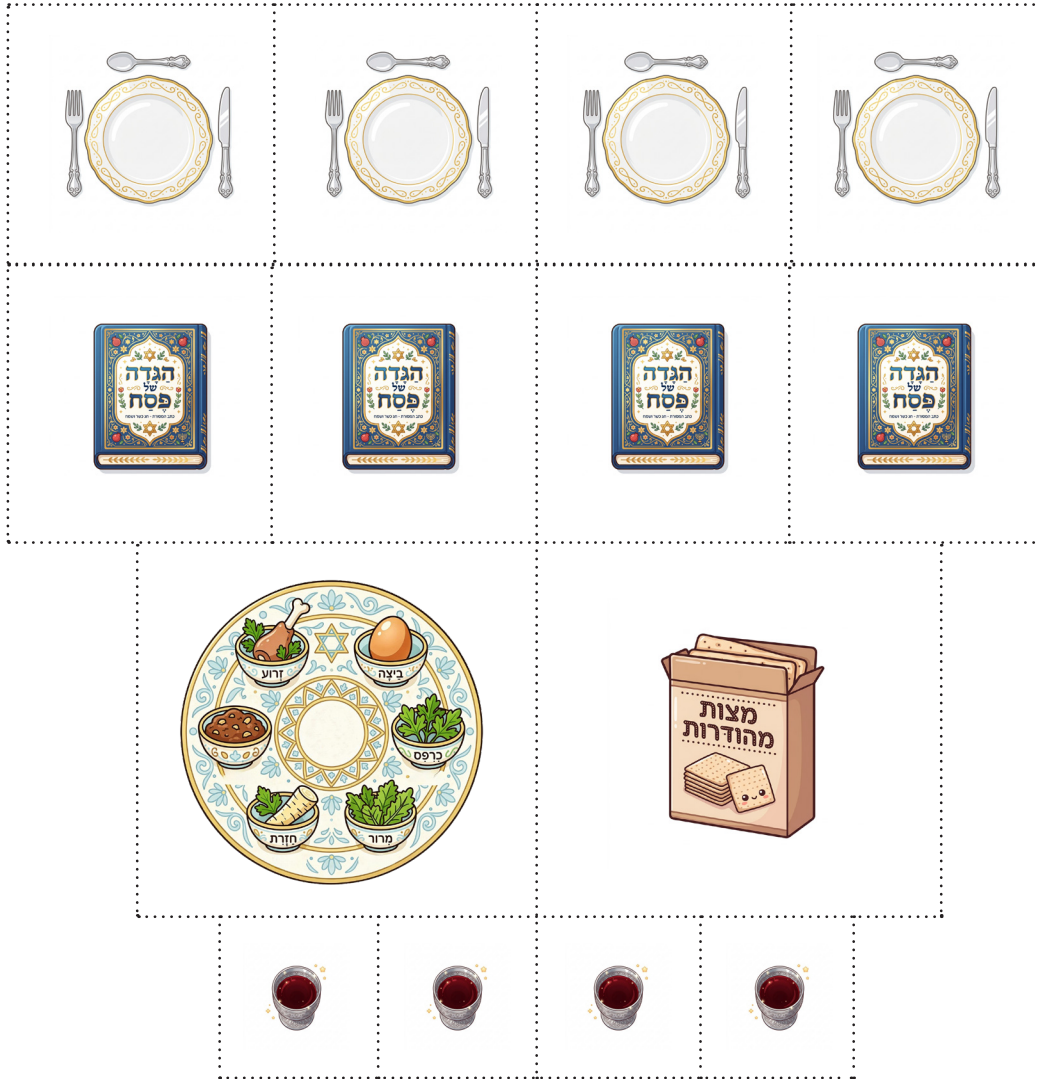
שריפת חמץ

עיזרו לגדי לשרטט את להבת האש של שריפת חמץ וצבעו בהנאה




שולחן ליל הסדר

גזרו את הפריטים הבאים והדביקו על פי ההוראה בעמוד 6



שולחן ליל הסדר

ערכו את שולחן ליל הסדר כך שלכל כסא יהיה צלחת,
גביע והגדה. ובמרכז השולחן קערה ומצות.







ארבע כוסות

גזרו את הגבעים והדביקו על פי ההוראה בעמוד 8








ארבע כוסות

על כל מגש גדי מניח ארבע כוסות, תוכלו להראות לו איך?
שלב 1 - על כל קערה מדביקים כוס 1
שלב 2.3 - על כל קערה מדביקים 4 כוסות






קערת ליל הסדר

מיצאו עם גדי את הפריט החסר בכל קערה ומתחו קו






קערת ליל הסדר

מיצאו עם גדי את הפריט החסר בכל קערה ומתחו קו



מה נשתנה ?

עזרו לגדי למצוא את הפריט יוצא הדופן בכל שורה ועקיפו בעיגול



מה נשתנה?

עזרו לגדי למצוא את ההבדל בכל זוג תמונות והקיפו בעיגול



עבדים היינו

צבעו בהנאה



עבדים היינו

צבעו בהנאה



עבדים היינו

צבעו בהנאה



עבדים היינו

צבעו בהנאה



עשר המכות

עזרו לגדי למצוא מה התבלבל בכל מכה?



עשר המכות

עזרו לגדי למצוא מה התבלבל בכל מכה?



אפיקומן

גדי קיבל ארבע מתנות אפיקומן מצאתם אותם?



אפיקומן

גדי אוהב לשחק, פעם כמשחק זכרון ופעם כלוטו.
איך אתם אוהבים לשחק?
גזרו ושחקו



אפיקומן

גדי אוהב לשחק, פעם כמשחק זכרון ופעם כלוטו.
איך אתם אוהבים לשחק?
גזרו ושחקו

